



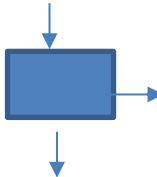
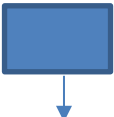

 <b>Kementerian Pertanian</b> <b>Badan Perakitan dan Modernisasi Pertanian</b>	<b>Nomor SOP</b>	B-456.5/OT.210/H.5.2/05/2025
	<b>No. Revisi</b>	0
	<b>Tanggal Pembuatan</b>	16 Mei 2025
	<b>Tanggal Berlaku</b>	16 Mei 2025
	<b>Disahkan oleh</b>	<div> Kepala Balai  Dr. Ir. Andi Saenab M.Si NIP. 196804181996032001</div>
<b>Balai Perakitan dan Pengujian Unggas dan Aneka Ternak</b>	<b>Nama SOP</b>	
	<b>SOP SANITASI DAN DESINFEKSI PERALATAN DARI LUAR</b>	
<b>Dasar Hukum</b>		<b>Kualifikasi pelaksana</b>
Undang-Undang No.18 Tahun 2009 tentang Peternakan dan Kesehatan Hewan Permentan nomor 28 Tahun 2008 tentang Pedoman Penataan Kompartemen dan Zona Usaha Perunggasan		Minimal SMA/SMK sederajat Memahami prosedur pencucian
<b>Keterkaitan</b>		<b>Peralatan/perlengkapan</b>
SOP Lalu lintas Orang, barang, masuk BRMP UAT SOP Kunjungan Tamu ke area kandang unggas SOP Zonasi Biosekuriti		1. Sikat pencuci botol 2. Sabun pencuci 3. Bak cuci dan rendam 4. Desinfektan
<b>Peringatan</b>		<b>Pencatatan dan pendataan</b>
Apabila SOP tidak dilaksanakan sesuai dengan prosedurnya maka proses sanitasi dan desinfeksi tidak dapat tercapai dengan baik		Ceklis kegiatan

PROSEDUR KERJA SANITASI DAN DESINFEKSI PERALATAN DARI LUAR

No.	Uraian Kegiatan	Pelaksana		Mutu Baku			Ket.
		Penanggung Jawab Kandang	Petugas Kandang	Kelengkapan	Waktu	Output	
1	Pencucian peralatan yang berasal dari luar			Peralatan sanitasi	2 hari	Ceklist kegiatan	
2	Pencucian menggunakan air yang mengandung sabun pencuci			Peralatan sanitasi	1 jam	Ceklist kegiatan	
3	Kemudian dibilas dengan air			Peralatan sanitasi	1 jam	Ceklist kegiatan	
4	Rendam dengan larutan desinfektan yang aman untuk ternak			Bak rendam desinfektan	30 menit	Ceklist kegiatan	